



Consumo TV

Sistemas de
Distribución

Ranking
Programas Nac.

Ranking
Programas Auto.

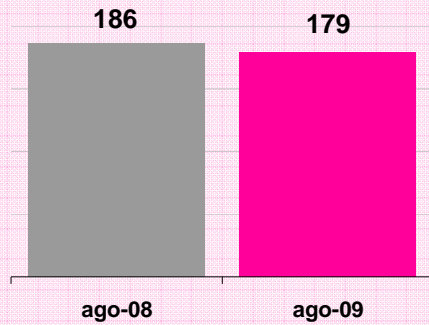
Inversión
Publicitaria

Ficha Técnica

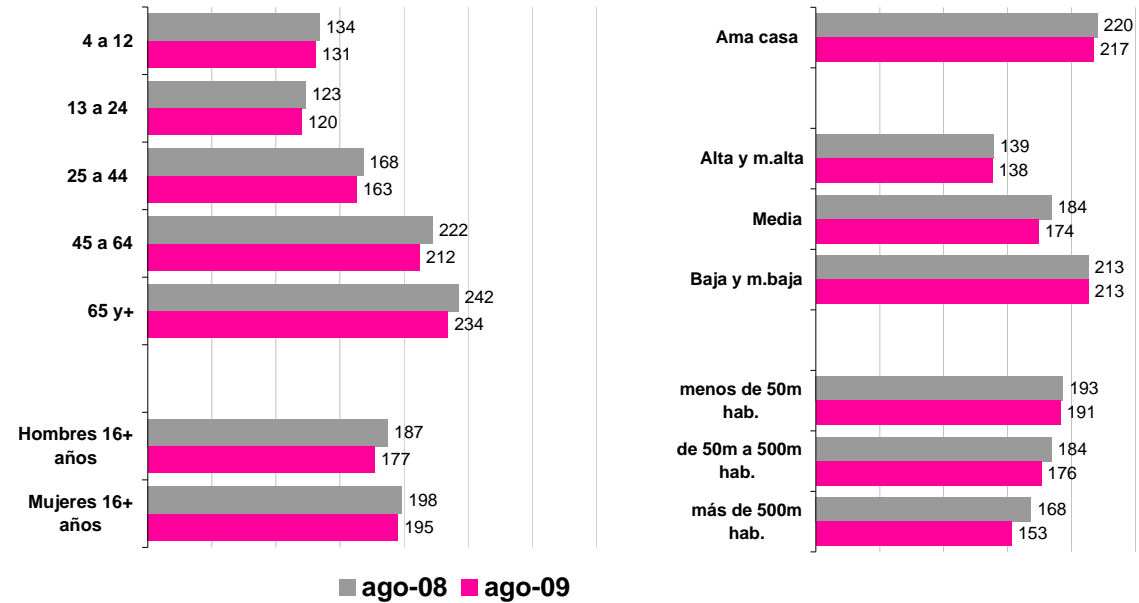
Boletín Mensual de Audiencias de TV

Agosto 2009

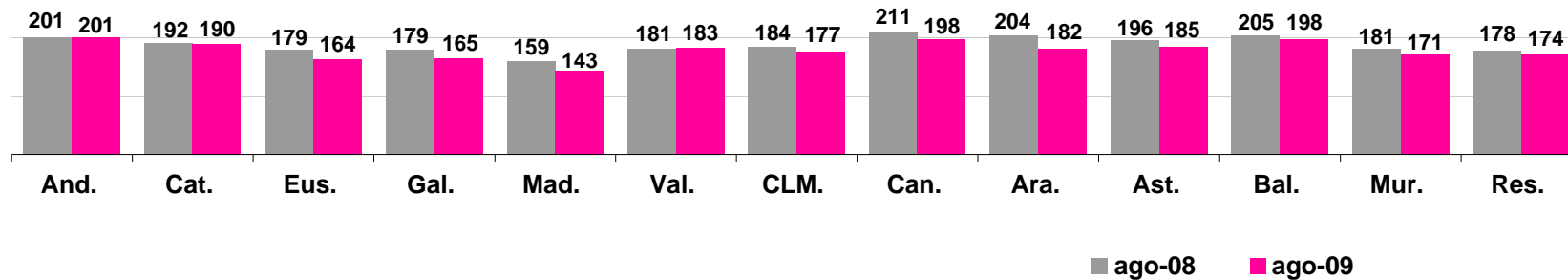
Evolución del consumo de TV (minutos diarios)



Evolución del consumo de TV por targets (minutos diarios)

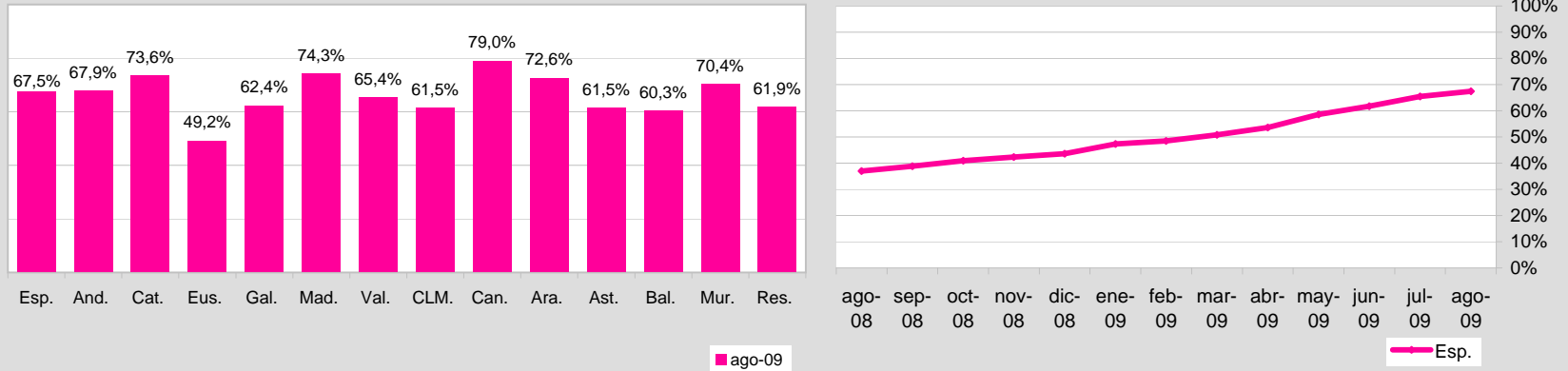


Evolución del consumo de TV por Comunidades Autónomas (minutos diarios)

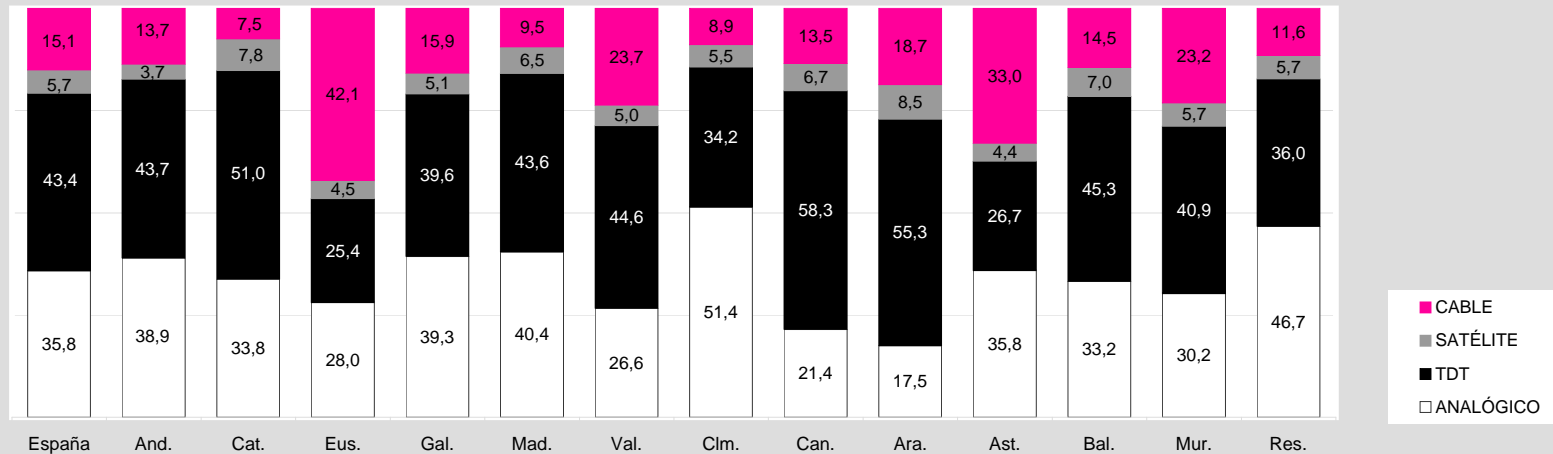








Evolución Penetración TDT

% de hogares del panel con equipamiento TDT



Consumo de TV por sistemas de distribución









	Nº	Título	Título 2	P/S	Fecha	Nº emis	Durac. (Min)	Aud. Media %	Aud. Media (000)	Share
ESPAÑA										
	1	FUTBOL:SUPERCOPA	BARCELONA-ATH.BILBAO	P	23/08/09	2	107'	9,5	4.155	33,9
	2	FUTBOL:AMISTOSO	MACEDONIA-ESPAÑA	P	12/08/09	1	111'	7,8	3.410	30,6
	3	PRORROGA FUTBOL:SUP.E	BARCELONA-SHAKHTAR DONETSK	P	28/08/09	1	41'	7,7	3.378	26,3
	4	FUTBOL:LIGA CAMPEONES	AT.MADRID-PANATHINAIKOS	P	25/08/09	2	108'	6,5	2.831	25,8
	5	FUTBOL:SUPERCOPA EURO	BARCELONA-SHAKHTAR DONETSK	P	28/08/09	1	112'	6,3	2.756	26,5
ESPAÑA										
	1	SABER Y GANAR		P	31/08/09	21	25'	3,0	1.323	10,0
	2	SORTEO LIGA CAMPEONES		P	27/08/09	2	64'	1,9	834	9,8
	3	GRANDES DOCUMENTALES		P	12/08/09	20	64'	1,6	720	6,8
	4	AFRICA A RAS DE SUELO		S	10/08/09	12	32'	1,6	706	6,3
	5	GALAPAGOS		S	19/08/09	3	62'	1,6	702	6,7
ESPAÑA										
	1	C.S.I.MIAMI		P	31/08/09	16	58'	5,9	2.607	16,7
	2	CAMERA CAFE		P	31/08/09	17	49'	5,6	2.465	17,3
	3	LA QUE SE AVECINA		P	26/08/09	8	125'	5,2	2.266	20,4
	4	ESCENAS DE MATRIMONIO		P	30/08/09	5	86'	4,7	2.075	14,9
	5	SALVAME:DIARIO		P	31/08/09	21	190'	4,7	2.046	18,7
ESPAÑA										
	1	LOS SIMPSONS		P	30/08/09	72	21'	6,0	2.651	18,4
	2	EL PELICULON		P	03/08/09	10	120'	5,9	2.591	19,9
	3	ANTENA 3 NOTICIAS 1		P	05/08/09	31	44'	5,7	2.483	22,2
	4	MULTICINE		P	30/08/09	10	123'	5,2	2.278	21,5
	5	ARENA MIX		P	06/08/09	9	65'	5,1	2.239	18,5
ESPAÑA										
	1	CALLEJEROS VIAJEROS		P	31/08/09	10	64'	4,6	2.025	13,0
	2	PERDIDOS		P	30/08/09	31	41'	3,1	1.379	10,6
	3	EL HORMIGUERO		P	31/08/09	1	58'	3,1	1.366	10,2
	4	ENTRE FANTASMAS		P	11/08/09	13	51'	2,8	1.214	9,5
	5	OLA OLA		P	02/08/09	4	43'	2,6	1.149	10,4
ESPAÑA										
	1	FUTBOL:TROFEO S.BERNA	R.MADRID-ROSENBORG	P	24/08/09	1	107'	6,7	2.950	21,4
	2	FORMULA 1:G.P.BELGICA		P	30/08/09	3	84'	6,6	2.914	27,2
	3	FORMULA 1:G.P.EUROPA		P	23/08/09	3	96'	6,3	2.784	30,2
	4	FUTBOL:AMISTOSO	WASHINGTON D.C.UNITED-R.MADRID	P	09/08/09	7	106'	5,5	2.428	19,7
	5	FUTBOL:TROFEO JOAN GA	BARCELONA-MANCHESTER CITY	P	19/08/09	1	113'	5,4	2.369	19,7

P/S : Programa o subprograma (espacio con entidad propia dentro de otro programa)

Este ranking contiene los programas de duración igual o mayor a 15 minutos







Todos los datos del programa corresponden a la emisión de máxima audiencia

	Nº	Título	Título 2	P/S	Fecha	Nº emis	Durac. (Min)	Aud. Media %	Aud. Media (000)	Share
ANDALUCIA										
	1	CUIDADO CON EL ANGEL		P	10/08/09	21	21'	8,5	661	30,3
	2	UN GANCHO AL CORAZON		P	03/08/09	22	107'	8,0	623	25,4
	3	SUPERCINE		P	27/08/09	3	106'	7,0	542	23,8
	4	NOTICIAS 1		P	31/08/09	31	48'	6,2	485	19,5
	5	SALUD AL DIA		P	29/08/09	6	36'	6,2	485	20,7
ANDALUCIA										
	1	DORAEMON GATO COSMICO		S	12/08/09	52	20'	3,1	242	10,1
	2	MR.BEAN		P	02/08/09	3	25'	2,1	161	8,9
	3	RANTARO,EL NINJA BOY		S	24/08/09	21	26'	2,0	158	6,2
	4	SPIROU		S	16/08/09	15	23'	2,0	154	7,8
	5	CINE		P	04/08/09	19	117'	1,8	136	6,6
CATALUNYA										
	1	PRORROGA FUTBOL: SUPER	BARCELONA-SHAKHTAR DONETSK	P	28/08/09	1	41'	10,2	716	30,5
	2	POST FUTBOL: SUPERCOPA	BARCELONA-SHAKHTAR DONETSK	P	28/08/09	1	22'	9,4	656	30,3
	3	FUTBOL: SUPERCOPA EURO	BARCELONA-SHAKHTAR DONETSK	P	28/08/09	1	112'	9,0	627	30,5
	4	FORMULA 1: G.P.BELGICA		P	30/08/09	3	84'	8,0	556	27,9
	5	TELENOTICIES CAP DE S		P	09/08/09	10	47'	7,0	490	24,4
CATALUNYA										
	1	HAT TRICK BARÇA		P	30/08/09	1	59'	1,5	105	4,1
	2	KARAKIA		P	25/08/09	25	35'	1,1	75	3,4
	3	VIDA SALVATGE		S	02/08/09	4	49'	1,0	70	3,9
	4	FUTBOL: AMISTOS	NAPOLIS-ESPANYOL	P	05/08/09	2	110'	1,0	67	3,2
	5	HAT TRICK TOTAL		P	30/08/09	1	54'	0,9	63	2,9
EUSKADI										
	1	FUTBOLA:EUROPA LIGA	ATH.BILBAO-TROMSO	P	20/08/09	3	111'	6,0	125	22,1
	2	TXIRRIND.:DONOST.KLAS	DONOSTIA-DONOSTIA	P	01/08/09	1	128'	3,1	64	13,7
	3	FUTBOLA:ESPAIN.L.OTRA	LAS PALMAS-R.SOCIEDAD(2 MAILA)	S	29/08/09	1	111'	2,6	53	16,3
	4	ESTROPADAK:SAN MIGUEL		P	15/08/09	2	96'	2,4	51	16,2
	5	PILOTA:ESKUZ BINAKA	TITIN III Y MARTINEZ DE IRUJO-BERASALU	P	21/08/09	10	56'	2,4	50	10,5
EUSKADI										
	1	LA NOCHE DE...PRESENT		P	04/08/09	4	22'	7,5	156	24,2
	2	MONDO DIFFICILE		P	03/08/09	5	49'	6,8	141	19,7
	3	TELEBERRI 2		P	27/08/09	31	44'	6,7	139	26,7
	4	VAYA SEMANITA		P	27/08/09	4	102'	6,1	127	19,9
	5	NOCHE SIN CORTES		P	02/08/09	5	115'	6,1	126	18,0

P/S : Programa o subprograma (espacio con entidad propia dentro de otro programa)

Este ranking contiene los programas de duración igual o mayor a 15 minutos







Todos los datos del programa corresponden a la emisión de máxima audiencia

Nº	Título	Título 2	P/S	Fecha	Nº emis	Durac. (Min)	Aud. Media %	Aud. Media (000)	Share
GALICIA									
	1	TELEXORNAL 1	P	31/08/09	31	47'	9,1	242	32,9
	2	GALICIA NOTICIAS	P	24/08/09	41	27'	7,5	201	37,9
	3	QUEN TOCA?	P	07/08/09	2	130'	6,3	169	22,2
	4	PADRE CASARES	P	03/08/09	9	68'	6,0	160	18,0
	5	BOTARSE AO MONTE	P	31/08/09	5	24'	5,6	150	18,2
MADRID									
	1	MADRILEÑOS POR EL MUN	P	31/08/09	16	63'	5,6	335	16,4
	2	FUTBOL:TROFEO TERESA	P	10/08/09	1	110'	3,8	228	16,4
	3	TELENOTICIAS 2:GENERA	S	31/08/09	21	23'	3,4	204	17,9
	4	FUTBOL:AMISTOSO	P	08/08/09	2	108'	3,3	199	19,9
	5	CINE	P	06/08/09	78	122'	3,2	194	14,3
C. VALENCIANA									
	1	FUTBOL:AMISTOS	S	05/08/09	2	112'	5,2	246	20,6
	2	CINE SENSE PAUSES	P	06/08/09	3	115'	4,6	221	16,3
	3	NOTICIES 9:1	P	11/08/09	30	86'	4,4	210	19,9
	4	NT9 COMARQUES	S	31/08/09	21	18'	4,4	210	17,9
	5	ZONA ZAPING	P	29/08/09	2	25'	4,3	205	19,0
C. VALENCIANA									
	1	L'OMBRA DELS ELFS	S	19/08/09	26	24'	0,9	41	3,6
	2	SUMARI OBERT	P	18/08/09	2	44'	0,6	29	2,4
	3	PER A XUPLAR-SE ELS D	S	06/08/09	21	21'	0,6	29	8,3
	4	NATIONAL GEOGRAPHIC	P	25/08/09	5	53'	0,6	29	2,0
	5	HIPPO,EL XICOTET HIPO	S	21/08/09	13	25'	0,5	23	1,9
C. LA MANCHA									
	1	CMT NOTICIAS 1	P	11/08/09	31	68'	6,0	116	23,5
	2	CINE DE NOCHE	P	25/08/09	12	99'	4,5	87	17,0
	3	TOROS	P	02/08/09	12	134'	3,8	74	19,5
	4	NOCHE DE GALA	P	09/08/09	5	143'	3,4	66	13,3
	5	REX,UN POLICIA DIFERE	P	12/08/09	21	57'	3,4	65	12,4
CANARIAS									
	1	CINE	P	18/08/09	69	111'	7,6	151	22,0
	2	TELENOTICIAS 2	P	03/08/09	18	45'	6,1	121	22,4
	3	EN CLAVE DE JA:DE AQU	P	09/08/09	2	193'	5,6	110	18,2
	4	FUTBOL:LIGA ESPAÑOLA	S	29/08/09	1	111'	5,2	103	24,2
	5	TELENOTICIAS	P	03/08/09	21	49'	5,1	101	20,9

P/S : Programa o subprograma (espacio con entidad propia dentro de otro programa)

Este ranking contiene los programas de duración igual o mayor a 15 minutos

Todos los datos del programa corresponden a la emisión de máxima audiencia

Nº	Título	Título 2	P/S	Fecha	Nº emis	Durac. (Min)	Aud. Media %	Aud. Media (000)	Share
ARAGON									
	1	ARAGON NOTICIAS 1	P	31/08/09	31	46'	7,2	91	25,4
	2	DIAGNOSTICO ASESINATO	P	31/08/09	42	46'	5,1	65	17,5
	3	PENALTIS FUTBOL:TROFE	P	07/08/09	1	15'	4,9	62	25,8
	4	TOROS	P	11/08/09	5	99'	4,5	58	17,1
	5	ARAGONESES POR EL MUN	P	25/08/09	7	56'	4,4	56	14,6
ASTURIAS									
	1	TPA NOTICIAS 1	P	08/08/09	31	55'	5,4	56	31,7
	2	FUTBOL:AMISTOSO	P	20/08/09	14	109'	5,3	54	16,1
	3	ASTURIAS EN 25	P	03/08/09	21	27'	5,1	53	17,7
	4	DESCENSO DEL SELLA	P	08/08/09	2	236'	5,0	52	41,2
	5	CINE	P	13/08/09	61	94'	4,4	46	17,9
BALEARES									
	1	IB3 NOTICIES NIT	S	09/08/09	3	16'	5,2	53	13,9
	2	IB3 NOTICIES MIGDIA	P	10/08/09	21	83'	4,9	49	18,3
	3	ESPECIAL INFORMATIU	P	09/08/09	3	160'	4,7	48	22,6
	4	LA NIT DE XESC FORTEZ	P	30/08/09	5	136'	3,6	36	11,0
	5	IB3 NOTICIES CAP DE S	P	01/08/09	10	50'	3,4	35	19,3
MURCIA									
	1	FUTBOL:LIGA DE CAMPEO	S	19/08/09	2	110'	2,5	34	10,7
	2	CINE	P	04/08/09	71	103'	2,4	33	14,8
	3	MURCIANOS POR EL MUNDO	P	26/08/09	7	54'	2,4	32	11,6
	4	GRAND PRIX	P	03/08/09	7	148'	2,3	32	9,2
	5	REX,UN POLICIA DIFERE	P	06/08/09	17	50'	2,3	31	9,1
CATALUNYA									
	1	DONNA LEON	P	30/08/09	5	110'	2,5	174	6,9
	2	EL EQUIPO A	P	07/08/09	42	59'	2,4	168	10,3
	3	GRAN CINEMA	P	19/08/09	20	124'	2,1	144	6,7
	4	WALKER	P	22/08/09	105	43'	2,0	143	10,3
	5	S'HA ESCRIT UN CRIM	P	05/08/09	19	58'	1,8	128	9,0
MADRID									
	1	DECOGARDEN	P	01/08/09	31	24'	0,4	25	2,4
	2	BRICOMANIA	P	23/08/09	10	25'	0,4	25	2,3
	3	SPORTSWORX	P	08/08/09	12	23'	0,4	25	3,1
	4	TODO TIENE ARREGLO	P	08/08/09	56	27'	0,4	24	2,6
	5	ESPACIOS NATURALES DE	P	23/08/09	8	18'	0,3	20	1,9

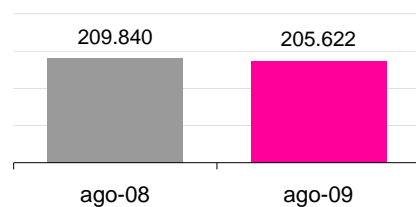
P/S : Programa o subprograma (espacio con entidad propia dentro de otro programa)

Este ranking contiene los programas de duración igual o mayor a 15 minutos

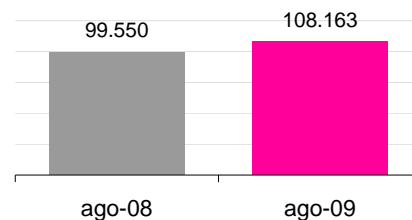
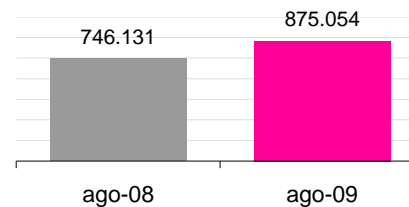
Todos los datos del programa corresponden a la emisión de máxima audiencia

Evolución de la Inversión Publicitaria

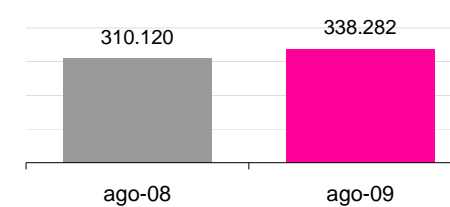
GRP's



MINUTOS

INVERSIÓN
(Euros en miles)

Nº INSERCIONES



	GRP's	Minutos	Inversión (Euros en Miles)	Nº Inserciones
ago-09	205.622	108.163	875.054	338.282
jul-09	220.296	113.450	917.400	332.020
jun-09	235.744	103.014	862.144	292.289
may-09	224.112	97.262	817.014	273.679
abr-09	230.345	96.860	827.954	275.170
mar-09	242.577	95.156	810.561	270.921
feb-09	220.016	82.645	705.938	239.588
ene-09	264.796	87.153	785.469	260.929
dic-08	278.008	100.112	832.377	310.634
nov-08	248.514	98.711	785.254	291.300
oct-08	227.687	95.524	777.446	278.133
sep-08	229.242	103.932	849.087	304.918
ago-08	209.840	99.550	746.131	310.120

Ficha Técnica General

Ámbito	Univ.(000)	Muestra	
		Individuos	Hogares
España	43.843	11.897	4.500
Andalucía	7.789	1.421	530
Cataluña	6.996	1.356	530
Madrid	5.995	1.198	430
Resto	4.938	868	350
Com. Valenciana	4.771	1.002	380
Galicia	2.671	912	350
País Vasco	2.074	868	350
Canarias	1.987	1.003	350
Castilla-la-Mancha	1.935	947	350
Murcia	1.367	654	220
Aragón	1.267	537	220
Asturias	1.036	525	220
Baleares	1.017	606	220

Universo, individuos y hogares

TNS Audiencia de Medios mide el comportamiento y pautas de consumo de TV de individuos de 4 y más años del territorio español.

El concepto "España" en todos sus usos no incluye las ciudades autónomas de Ceuta y Melilla.

Target o público objetivo: Total personas

Inserciones: Se incluyen las desconexiones regionales de TVE1, La2, T5, A3 y La Sexta.

GRP's: Se ha considerado la totalidad de los contactos conseguidos por cada cadena en el ámbito territorial del estudio.

P/S : Programa o subprograma (espacio con entidad propia dentro de otro programa).

CONCEPTOS DE AUDIMETRÍA

Audiencia media o rating

Número de individuos que han visto una franja o programa ponderados por el tiempo que la han visto. Cuando se expresa en porcentaje se refiere al universo del target.

Parte de mercado, cuota de pantalla o share

Porcentaje de individuos que son audiencia de una cadena (en un programa o franja) respecto al porcentaje de individuos que estaban viendo televisión durante la duración de ese programa o franja.

Audiencia acumulada o reach

Número de individuos de un cierto target que han visto como mínimo un minuto del programa o franja considerado. Expresa el alcance máximo del programa o la franja. Cuando se expresa en porcentaje se refiere al universo del target.